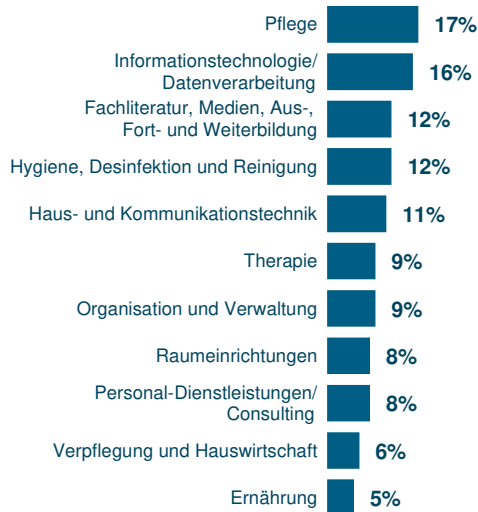


## Ausgewählte Ergebnisse der Ausstellerbefragung

Strukturdaten 2022	Gesamt	Deutschland	International
Aussteller	494	435	59
Ausstellungsfläche netto in qm inkl. Sonderschaufäche	13.894	13.181	713
Besucher	11.539	11.331	208

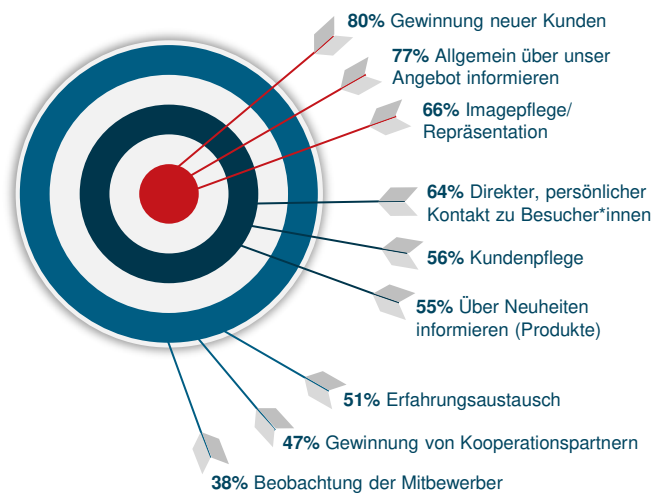
### Angebotszugehörigkeit

(Mehrfachnennungen/Auszug >=5%)

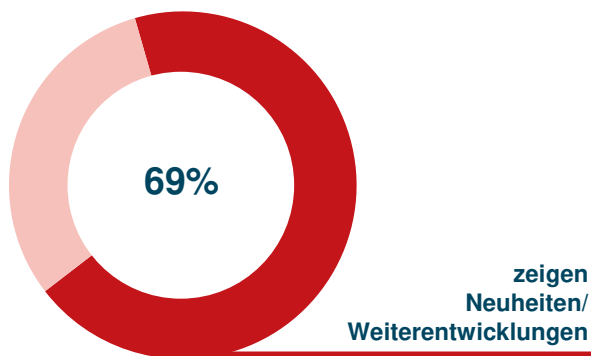


### Beteiligungsziele

(Mehrfachnennungen/Auszug >=38%)

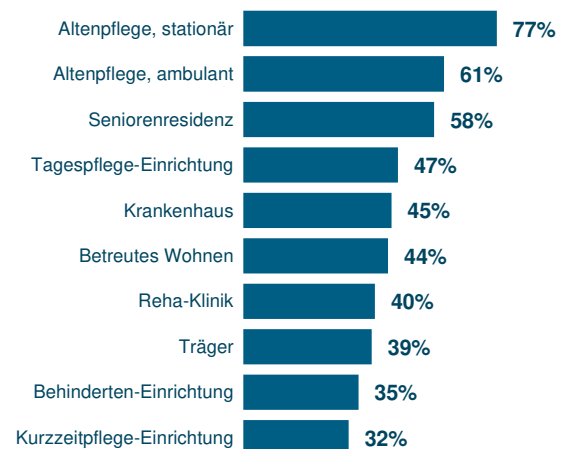


### Präsenz von Innovationen



### Relevante Besuchergruppen auf der Messe

(Mehrfachnennungen/Auszug >=32%)



Erhoben und analysiert von:

Ausgewählte Ergebnisse der Ausstellerbefragung

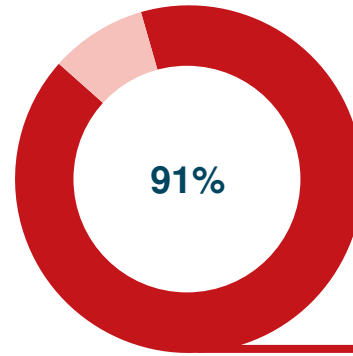
**Besucheraufkommen**

Sind mit dem zahlenmäßigen Besucheraufkommen auf der Messe insgesamt sehr zufrieden bis zufrieden

75%



**Empfehlungsabsicht**




empfehlen eine Teilnahme weiter

**Gesamteindruck**

86%

sind alles in allem (vollkommen) zufrieden



**Nutzen/Messeerfolg**

